

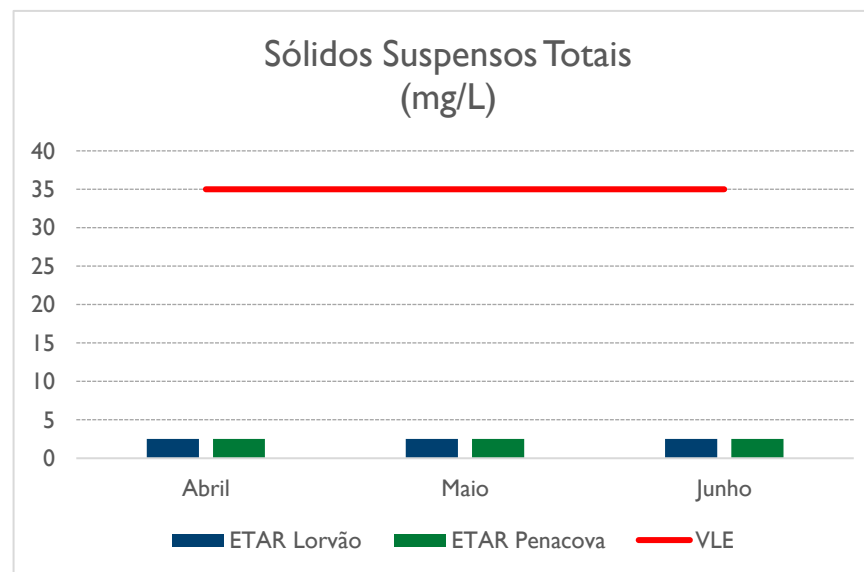
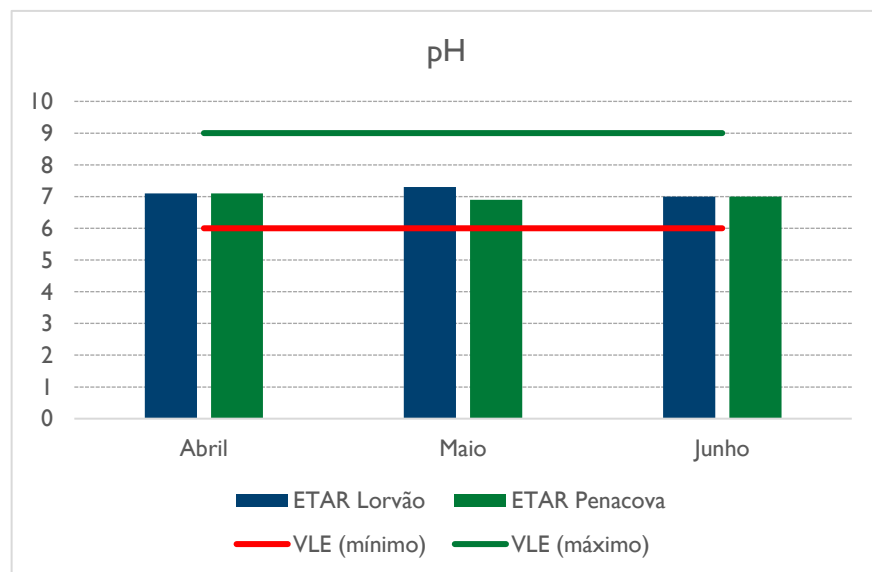


## Município de Penacova

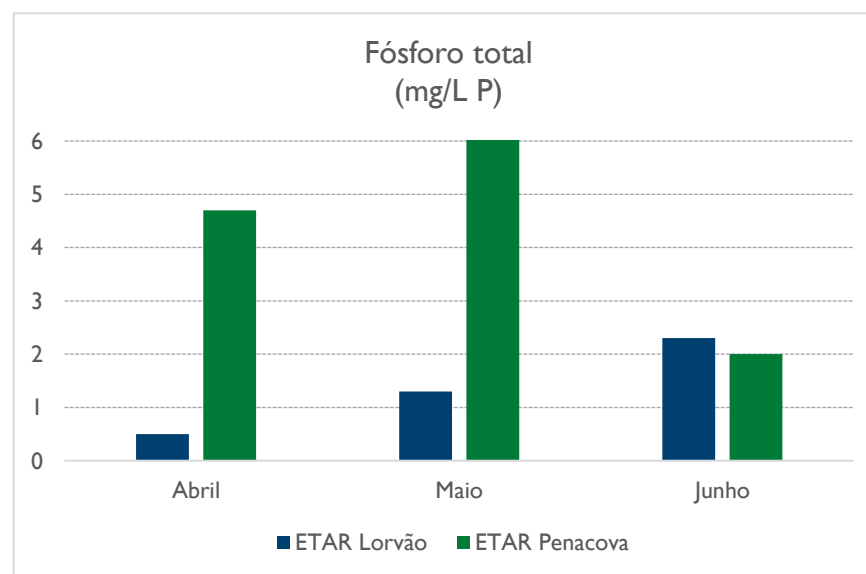
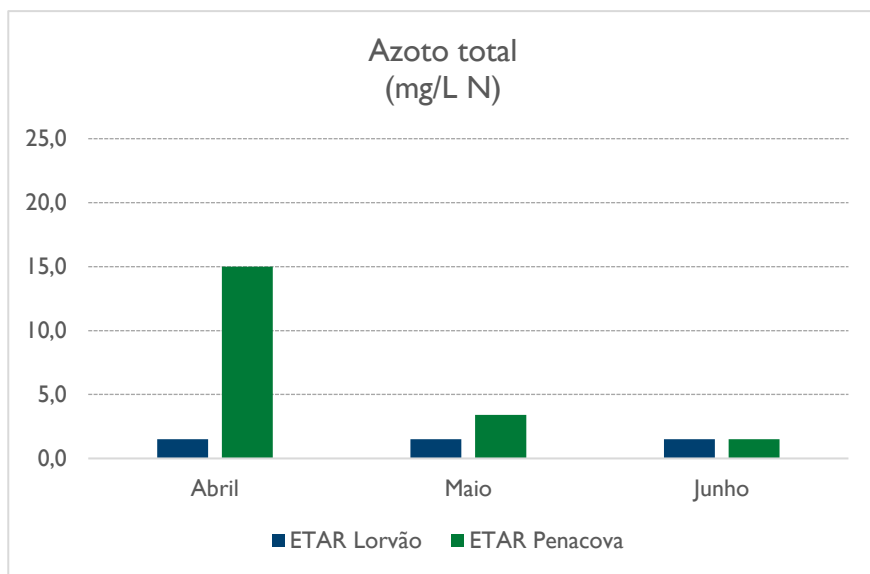
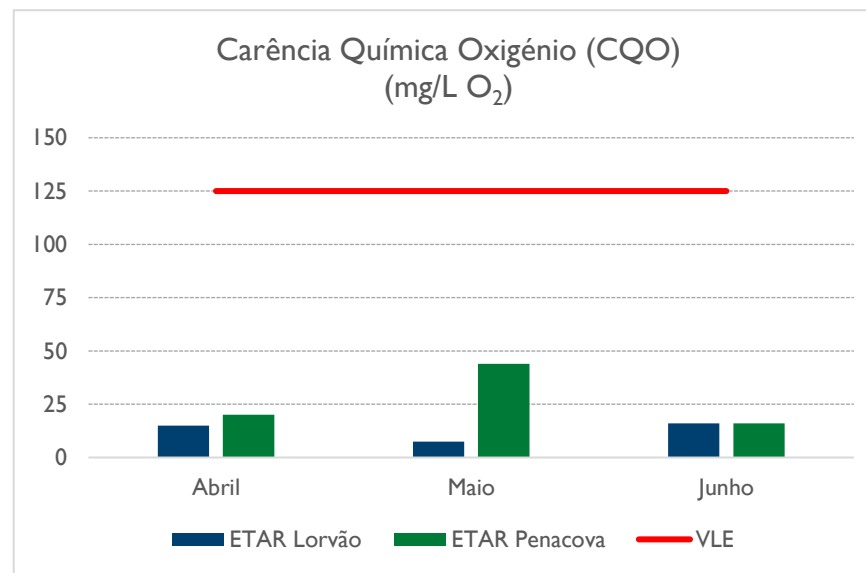
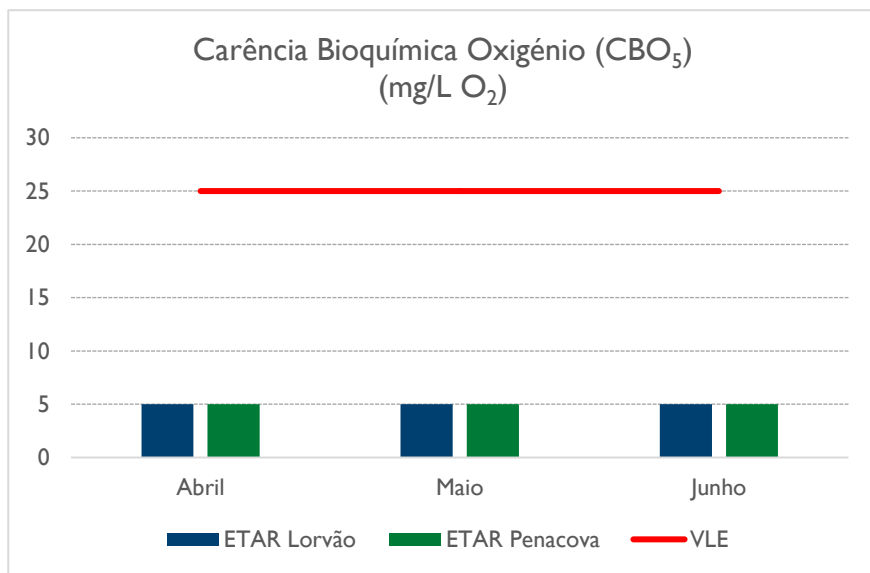
No 2.º trimestre de 2020, a AdCL tratou os seguintes caudais nas ETAR do Lorvão e na ETAR de Penacova:

Caudal tratado (m <sup>3</sup> )			
Infraestrutura	Abril	Maio	Junho
ETAR do Lorvão	4 243	4 622	4 038
ETAR de Penacova	14 417	12 242	14 824

Apresentam-se, de seguida, os resultados das análises do 2.º trimestre de 2020 das ETAR do Lorvão e ETAR de Penacova:



QUALIDADE DE ÁGUAS RESIDUAIS continuação



No 2.º trimestre de 2020, a AdCL tratou, ainda, os caudais das seguintes infraestruturas: **ETAR Aveleira, ETAR Caneiro, ETAR Gondelim, ETAR Roxo, ETAR S. Mamede e ETAR S. Pedro de Alva:**

<b>Caudal tratado (m<sup>3</sup>)</b>			
<b>Infraestrutura</b>	<b>Abril</b>	<b>Maio</b>	<b>Junho</b>
ETAR Aveleira	2 704	2 528	2 154
ETAR Caneiro	180	121	104
ETAR Gondelim	4 449	2 995	1 905
ETAR Roxo	1 409	1 066	947
ETAR S. Mamede	1 497	1 745	960
ETAR S. Pedro Alva	-	-	-

Apresentam-se, de seguida, os resultados das análises do 2.º trimestre de 2020, da **ETAR Aveleira, da ETAR Caneiro, da ETAR Gondelim, da ETAR Roxo, da ETAR S. Mamede e da ETAR S. Pedro de Alva:**

